

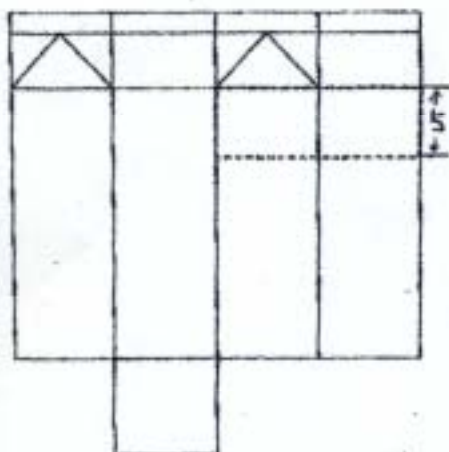
ひっくりかえる

○ひっくりかえるカードを飛ばし、絵合わせをして楽しめます

用意するもの：牛乳パック・輪ゴム・油性マジック

遊び方：参加者はいくつかのチームに分かれます。リーダーは「カエル（おたまじゃくし）を出してください」といいます。全員で「ひっくりカエル！」のかけ声とともに折りたたんだカードから手を離して飛ばし、リーダーがいった絵柄が一番多かったチームが勝ちます。グーチョキパーのうち2つの絵柄を描いて、2人組でジャンケン対決もできます。

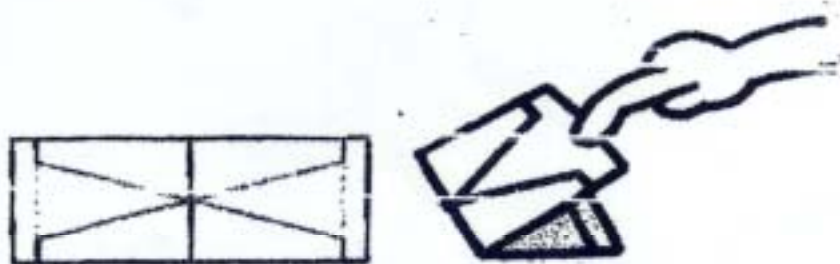

作り方



1 牛乳パックを洗って広げ、四角形（……の部分）を切り合ワす



2 四角形の4ヶ所に切り込みを入れカエルとおたまじゃくしの絵を描く



3 糸を描いた裏側でクロスするように輪ゴムを巻き、絵を内側に2つ折りとし、床などに指をあてえつきます。指を離すとカードが飛んでひっくりかえります。